

Bilim Söyleřileri

Elektronik İmza Süreci Yardım Dokümanı

- [E-imza temini için bknz.](#)
- [Java İndirme için bknz.](#)
- [Konuşmacı Başvuruları için E-imza süreci için bknz.](#)
- [Okul / Kurum Başvuruları için E-imza Süreci için bknz.](#)

A. E-imza Temini

E-imza için nitelikli elektronik sertifika temin edebileceğiniz e-imza sağlayıcıları için bknz. (<https://www.btk.gov.tr/elektronik-sertifika-hizmet-saglayicilari>)

B. Java İndirme

E-imza atilabilmesi için bilgisayarda Java 8 kurulu olması gerekmektedir. Java için herhangi ekstra bir ayara gerek yoktur. İlgili adresten Java'nın son versiyonunun indirilip kurulması yeterlidir. (<https://www.java.com/tr/download/>)

C. Konuşmacı Başvuruları için E-imza Süreci

- 1- Onaylı başvurunuzun üzerinde gözüken 'Elektronik İmza Sürecini Başlat' butonuna basınız.



BİLİM ve TOPLUM PBS
Proje Başvuru Sistemi

Ana Sayfa | Çıkış

Başvurularım (2) | Yeni Destek Başvurusu | E-İmza Süreci | Değerlendirme Sistemi | Yetki Devri | Başvuru Sorgula | Bilim Fuarı Başvuru Listesi

Rapor Yükle

Aktif Başvurularım

Proje Id:	682340
Program Adı:	BİLİM SÖYLEŐİŐİ KONUŐMADI BAŐVURUSU
Çağrı Adı :	Bilim Söyleřileri Konuşmacı Başvurusu 2023
Proje Başlıđı:	BİLİM SÖYLEŐİŐİ KONUŐMADI BAŐVURUSU-682340
Proje Yöneticisi/Yürütücüsünün Adı Soyadı ve Ünvanı:	██████████
Başvuru Tarihi:	02.11.2022
Başvuru Yılı ve Dönemi:	
Onay Durumu:	Başvuru Onaylı
Proje Dosyaları:	Dosyaları Göster

[Başvuru Onayını Kaldır](#) [Elektronik İmza Sürecini Başlat](#)

- 2- Konuşmacı başvurusu yaptığınız için Kurum/ Kuruluş Yetkilisi sayfası boş gelecektir. **'İleri'** butonuna basınız.

Elektronik İmza Sürecini Başlat

Kurum/Kuruluş Yetkilisi > İmzalanacak Belgeler > E-İmza Servisi

Proje görev alan araştırmacıların çalıştığı kurum/kuruluş yetkilileri ile projenin yürütüleceği kurum/kuruluş yetkililerinin tanımlı olması gerekmektedir. Başvuru formu elektronik imza ile imzalanacağı için, tüm kurum/kuruluş yetkililerinin elektronik imza sahibi olmaları gerekmektedir.

Kuruluş Adı	Kurum/Kuruluş Yetkilisi	Görevi	Başlama Tarihi	Bitiş Tarihi
No data available in table				

İleri ->

- 3- İmzalanacak Belgeler adımıında, İmzalanacak Belgelerinizi kontrol ediniz. E-imza sürecini başlatmak için **'Elektronik İmza Sürecini Başlat'** butonuna tıklayınız.

Elektronik İmza Sürecini Başlat

Kurum/Kuruluş Yetkilisi > İmzalanacak Belgeler > E-İmza Servisi

Proje başvuru formunu imzalayacak tüm kişiler ve imzalanması gereken belgeler aşağıda listelenmiştir. Proje başvuru belgelerini imzalama işlemi, "İmzalayacak Kişiler" listesinde yer alan "İmzalama Sırası" alanındaki değere göre yapılabilmektedir. "İmzalama Sırası" aynı olan kişiler aynı birbirlerini beklemeden imza atabilirler. Bir üst sıradaki kişinin imza atabilmesi için kendinden önceki tüm kişilerin imza atmış olması gerekmektedir. Örneğin 3. sıradaki Öneren/Proje Yürütücüsü Kurum/Kuruluş Yetkilisinin başvuru formunu imzalayabilmesi için, 1. ve 2. sırada yer alan tüm kişilerin başvuru formunu imzalamış olması gerekmektedir.

Sıra No	İmzalanacak Belgeler
1	TAAHHUTNAME_682340.pdf
2	682340.zip

İmzalayacak Kişiler

Sıra No	Adı Soyadı	Görevi	Kuruluş Adı	İmzalama Sırası	İmzalama Son Tarihi
1	[Gizli]	Konuşmacı	[Gizli]	1	21.11.2022 23:59:00

<- Geri

Elektronik İmza Sürecini Başlat ->

- 4- Bir sonraki ekrana (E-imza servisi) geçtiğinizde E-imza süreciniz başlamış demektir. **Belgeleri imzalamak için ilgili butona tıklayınız.**

Elektronik İmza Sürecini Başlat

Kurum/Kuruluş Yetkilisi > İmzalanacak Belgeler > E-İmza Servisi

Elektronik imza sürecini "Elektronik İmza Sürecindeki Başvurularım" linkinden takip edebilirsiniz. Elektronik imza süreci için belirtilen "İmzalama Son Tarih" ten önce, "İmzalayacak kişiler" listesinde yer alan tüm kişilerin başvuru formunu imzalaması gerekmektedir. Belirtilen tarihe kadar tüm kişiler imzalamazsa proje başvurusu değerlendirmeye alınmayacaktır.

Proje Id	Proje Başlığı	İmza Durumu	İmzalandı	İmzalama Son Tarihi	İşlem
682340	BİLİM SÖYLEŐİŐİ KONUŐMACI BAŐVURUSU-682340		Hayır	21.11.2022 23:59:00	

Belgeleri imzalamak için tıklayınız

- 5- Sistem yeni sekmede <https://e-imza.tubitak.gov.tr/listSignableFiles.htm> adresine yönlendirecektir. **'İmzanız Gerekıyor'** kısmında ilgili dokümanı seçerek **'Seçilenleri İmzala'** butonuna basınız.

TUBİTAK Elektronik Dosya İmzalama Servisi

İmzanız Gerekıyor

Geçmiş Dosyalar

Gelecek Dosyalar

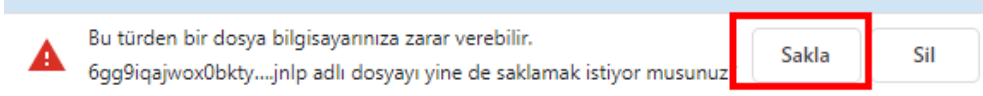
Dosya Bilgisi

682340 nolu ve - BİLİM SÖYLEŐİŐİ KONUŐMACI BAŐVURUSU-682340 - başlıklı projenin başvuru belgeleri
Dosya: TAAHHUTNAME_682340.pdf - İmza: -İmza Yok-
Dosya: 682340.zip - İmza: -İmza Yok-

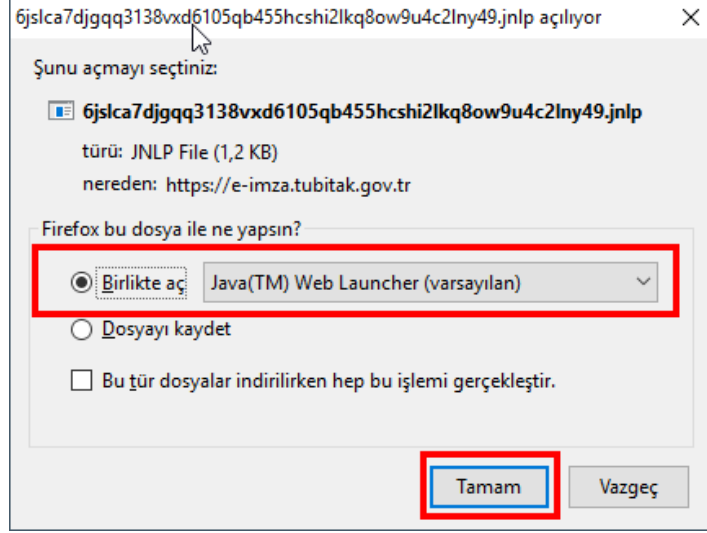
Seçilenleri İmzala

- 6- İlgili butona bastıktan sonra kullandığınız tarayıcıya göre **.jnlp** uzantılı dosyayı bilgisayarınıza indiriniz ve açınız.

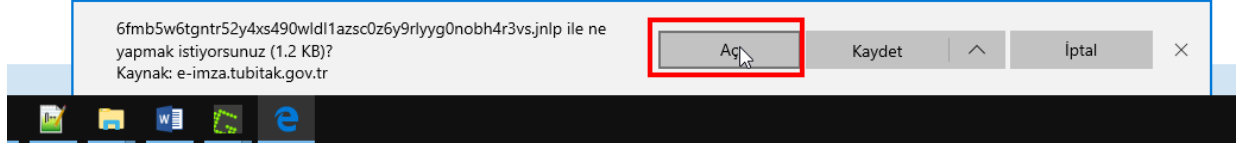
Chrome tarayıcı:



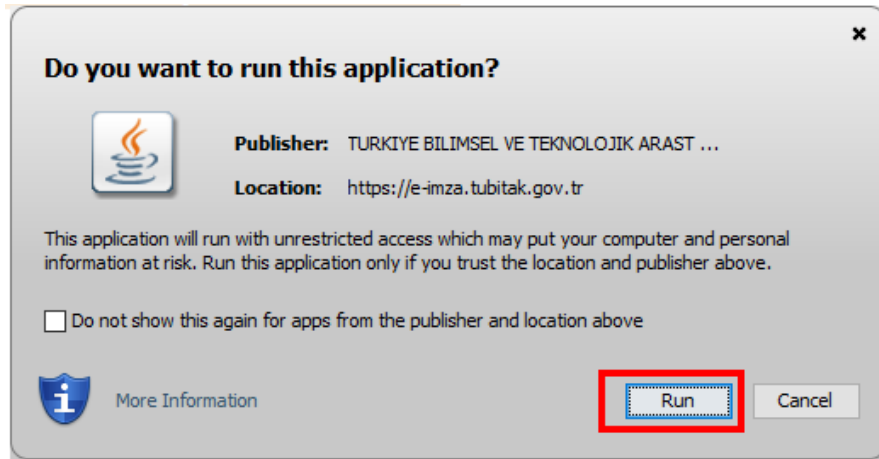
Firefox tarayıcı:



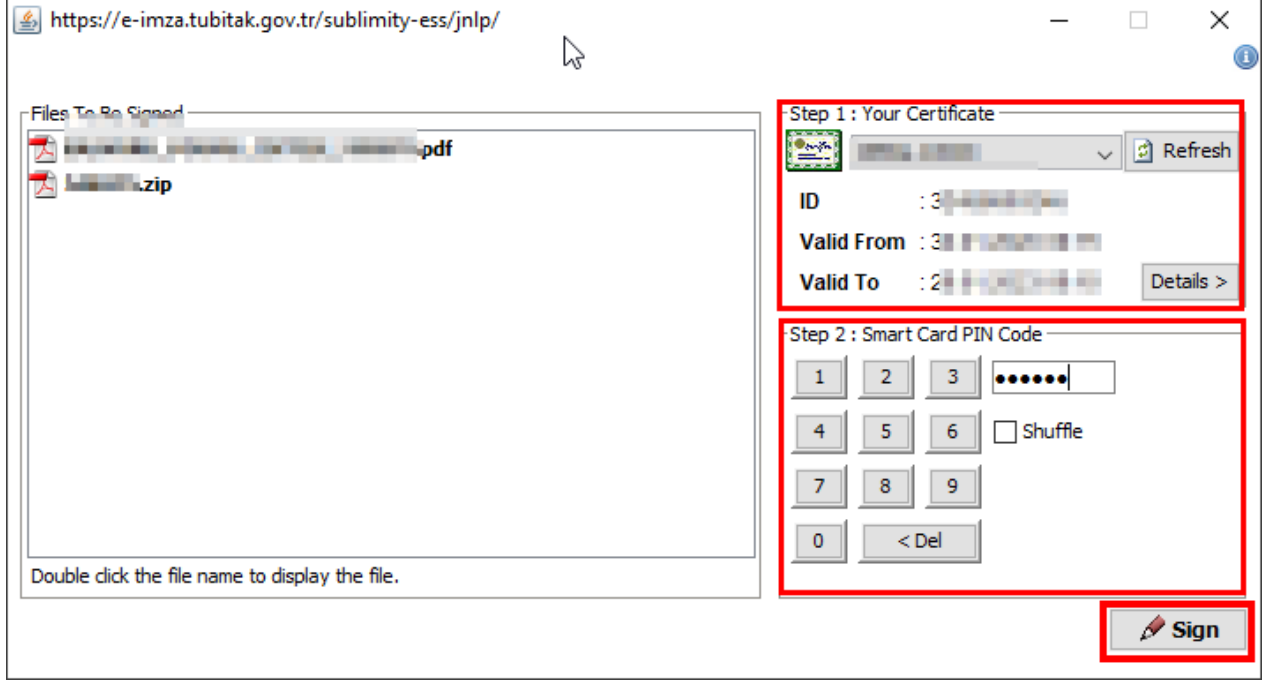
Microsoft Edge tarayıcı:



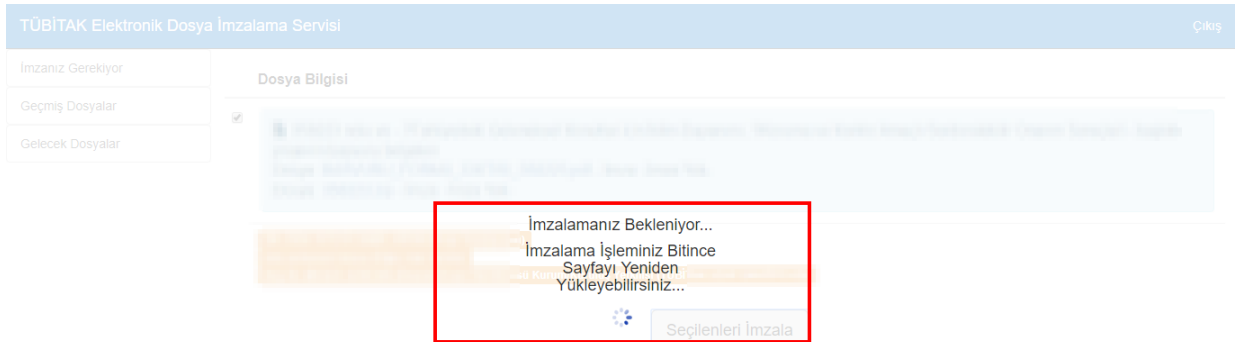
- 7- İndirilen dosya açılmak istendiğinde verilen java güvenlik uyarısını onaylayarak çalıştırınız.



- 8- Uygulama açıldığında e-imza ara yüzünden doküman üzerindeki önceki imza durumlarının geçerli olup olmadığını kontrol ediniz. Doküman üzerindeki imzalar geçerliyse e-imza parolanızı girerek 'Sign' butonuna basarak imzanızı atınız. Uygulamanın sol alt kısmında sırasıyla 'Signing' ve 'Signing process ended. Sending signed data...' yazıları çıktıktan sonra ilgili ekran kapanacaktır.



- 9- İmza işlemi tamamlandıktan sonra açılan uygulama kapanacaktır. Web sayfasındaki (<https://e-imza.tubitak.gov.tr/>) uyarıda belirtildiği üzere sayfayı yenileyiniz. (Burada sayfayı beklemeyiniz, yenileyiniz.)



10- Sayfayı yeniledikten sonra 'Geçmiş Dosyalar' kısmında isminizin yeşile döndüğünü kontrol ediniz. Yeşile döndüyse imza atılmış demektir.

TUBİTAK Elektronik Dosya İmzalama Servisi

İmzanız Gerekliyor

Geçmiş Dosyalar

Gelecek Dosyalar

Dosya Bilgisi

682340 nolu ve - BİLİM SÖYLEŐİŐİ KONUŐMACI BAŐVURUSU-682340 - başlıklı projenin başvuru belgeleri
 Dosya: TAAHHUTNAME_682340.pdf - İmza: TAAHHUTNAME_682340.pdf.p7s
 Dosya: 682340.zip - İmza: 682340.zip.p7s

İmza Durumlarını Kontrol Et/Güncelle

11- Dilerseniz, Bilim ve Toplum PBS sisteminden E-imza Sürecindeki Başvularım menüsünün altından ilgili kalem ikonuna tıklayabilir, İmza Durumlarını Kontrol Et/Güncelle butonuna basarak başvuru sistemindeki imza bilginizi de güncelleyebilirsiniz.

BİLİM ve TOPLUM PBS
Proje Başvuru Sistemi

Ana Sayfa Çıkış

Başvularım (2) Yeni Destek Başvurusu **E-İmza Süreci** Değerlendirme Sistemi Yetki Devri Başvuru Sorgula Bilim Fuarı Başvuru Listesi


Rapor Yükle

E-İmza Sürecindeki Başvularım

E-İmza Sürecindeki Sözleşmelerim

E-İmza Sürecindeki Diğer İşlemlerim

Belgeleri, <https://e-imza.tubitak.gov.tr> adresinden imzalayabilirsiniz.

Id	Süreci İptal Et	Proje Id	Proje Başlığı	İmza Türü	İmzalandı	İmza Durumu	İmzalama Başlangıç Tarihi	İmzalama Son Tarihi	İşlem
144322	Süreci İptal Et	682340	BİLİM SÖYLEŐİŐİ KONUŐMACI BAŐVURUSU-682340	Proje Başvurusu E-İmza Süreci	Hayır	Elektronik İmza Sürecinde	02.11.2022 12:02:54	21.11.2022 23:59:00	

TUBİTAK BİLİM ve TOPLUM Proje Başvuru Sistemi - İmza Durumlarını Kontrol Et/Güncelle

Proje Id:	682340
Proje Başlığı:	BİLİM SÖYLEŐİŐİ KONUŐMACI BAŐVURUSU-682340
İmzalama Son Tarihi:	21.11.2022 23:59:00
İmzalanacak Belgeler:	TAAHHUTNAME_682340.pdf 682340.zip

İmzalayacak Kişiler

Sıra No	Adı Soyadı	Görevi	Kuruluş Adı	İmzalama Sırası	İmzalandı	İmza Tarihi
1		Konuşmacı	HACETTEPE Ü.	1	Evət	02.11.2022 12:20:53

İmza Durumlarını Kontrol Et/Güncelle Kapat

Türkiye Bilimsel ve Teknolojik Araştırma Kurumu. Her hakkı saklıdır. © 2013 1.0